


## EK-3

# TED OKULLARI GİRİŞ/BURSLULUK SINAVI ONLINE SINAV BAŞVURU SİSTEMİ ÖĞRENCİ REHBERİ

## SINAVA KAYIT OLMAK İÇİN ONLINE SINAV BAŞVURU SİSTEMİNDE YAPILMASI GEREKENLER

Sınav başvurusu yapmak istediğiniz TED Okulunun web sayfasından başvuru ekranına yönlendirileceksiniz.



basvuruted.k12net.com

Öğrenci TC kimlik numaranız ile sisteme giriş yapınız. Daha önceden sistemde kayıtlı hesabınız yok ise Kayıt Ol sayfasına yönlendirileceksiniz.


Öğrenci TC Kimlik Numarası İleri

**Öğrenci TC Kimlik Numarası** ile sisteme girilmelidir. Giriş yapıldıktan sonra sırasıyla aşağıdaki adımlar izlenmelidir.

## Adım 1.

Başvuru yapmak istediğiniz ili seçiniz.

İşlemler



Aşağıdaki bilgileri dikkatlice okuyup doldurunuz. Kırmızı Alanlar Zorunludur!

**Çıkış** 1-Sınav Oturumları 2-Öğrenci/Veli Bilgileri 3-Onay → İleri

ii


Sınava gireceğiniz ili seçiniz.

**Öğrenci/Veli Bilgileri →**

Kırmızı ile işaretli alanları doldurunuz.

Sonra okulu seçiniz.

İşlemler



Aşağıdaki bilgileri dikkatlice okuyup doldurunuz. Kırmızı Alanlar Zorunludur!

**Çıkış** 1-Sınav Oturumları 2-Öğrenci/Veli Bilgileri 3-Onay → İleri

ii  Okul

Sınava gireceğiniz okulu seçiniz.

**Öğrenci/Veli Bilgileri →**

Kırmızı ile işaretli alanları doldurunuz.

## Adım 2.

**1-Sınav Oturumları** sekmesindeki yer alan bilgileri eksiksizce tamamladıktan sonra, sınıf seviyenize uygun sınav adı, saati ve tarihi oluşacaktır. Oluşan sınav bilgilerini kontrol edip seçim işlemi yapınız.

(Aşağıdaki görselde yer alan bilgiler örnek olması adına paylaşılmıştır.)

Aşağıdaki bilgileri dikkatlice doldurarak yeni bir hesap oluşturunuz. Eğer K12NET hesabınız varsa tekrar hesap oluşturmayınız.

**1-Sınav Oturumları**

**2-Öğrenci/Veli Bilgileri**

**3-Onay**

İl

Okul

Şimdiki Sınıf Seviyesi

Şimdiki Okulunuz

Bizi nereden duydunuz

12 Ocak TED OKULLARI GİRİŞ SINAVI\_4.Sınıf,  
TOGS\_Lise

Sınav Tarihi 12 Ocak 2020 Pazar

Sınav Saati 13:30

Son Kayıt Tarihi 12 Ocak 2020 Pazar

Seçili ✓

**Öğrenci/Veli Bilgileri →**


### Adım 3.

2- **Öğrenci/Veli Bilgileri** sekmesindeki yer alan bilgileri eksiksizce tamamlayınız, KVKK metnini

okuduktan sonra “KVKK metnini okudum ve onaylıyorum” işaretleyiniz”. 3-Onay (3-Onay)

yazan kısma / sağdaki ok işaretine (→) ya da Onay kutucuğuna tıklanarak diğer sekmeye geçiniz.

(Aşağıdaki görselde yer alan bilgiler örnek olması adına paylaşılmıştır.)



Aşağıdaki bilgileri dikkatlice okuyup doldurunuz. Kırmızı Alanlar Zorunludur!

← Geri1-Sınav Oturumları**2-Öğrenci/Veli Bilgileri**3-Onay→ İleri

**Öğrenci**

TC Kimlik	43993220710		
Adı	<input type="text" value="Demo"/>	Soyadı	<input type="text" value="Öğrenci"/>
Cep Tel	<input type="text" value="+90 553 055 55 55"/>	e-Posta	<input type="text" value="demo@demo.com"/>
Doğum Tarihi	<input type="text" value="gg.aa.yyyy"/>		

**Veli**

Adı	<input type="text" value="AD"/>	Soyadı	<input type="text" value="SOYAD"/>
Yakınlık Türü	<input type="text" value="Seçiniz"/>	TC Kimlik	<input type="text"/>
Cep Tel	<input type="text" value="+90 555 555 55 55"/>	e-Posta	<input type="text" value="demo_1@demo.com"/>

[KVKK Metni](#)  KVKK Metnini Okudum ve Onaylıyorum

Kırmızı ile işaretli alanları doldurunuz.

#### Adım 4.

Bilgilerinizi kontrol ettikten sonra **Kaydet** butonuna basınız. Kaydet butonuna basmazsanız başvurunuz gerçekleşmeyecektir.

(Aşağıdaki görselde yer alan bilgiler örnek olması adına paylaşılmıştır.)

Aşağıdaki bilgileri dikkatlice doldurarak yeni bir hesap oluşturunuz. Eğer K12NET hesabınız varsa tekrar hesap oluşturmayınız.

← 1-Sınav Oturumları 2-Öğrenci/Veli Bilgileri 3-Onay

**Öğrenci Bilgileri**

TC Kimlik [Redacted]  
Adı aa  
Soyadı aa  
Telefon Numarası +90 541 422 13 07  
Okul TED [Redacted] Koleji İlkokulu

**Veli Bilgileri**

Adı aa  
Soyadı aa  
Yakınlık Türü Anne

12\_Ocak\_TED OKULLARI GİRİŞ SINAVI\_4.Sınıf,  
TOGS\_Lise

Sınav Tarihi 12 Ocak 2020 Pazar  
Sınav Saati 13:30  
Son Kayıt Tarihi 12 Ocak 2020 Pazar  
Seçili ✓

İptal Kaydet

